

Matrícula de Alunos Especiais e Intercambistas

De guiadaa.ifg.edu.br

A matrícula de alunos especiais em disciplinas de intercâmbio, convênio (para cursos técnicos ou superiores) ou pós-graduação visa possibilitar a matrícula de estudantes brasileiros ou estrangeiros que venham fazer parte de seu trabalho experimental e/ou cursar disciplinas isoladas no IFG.

A matrícula de alunos especiais não constitui vínculo permanente com o IFG.

- Enquanto o aluno estiver cursando disciplinas, terá a situação de matrícula como "Matriculado", apesar do aluno não possuir vínculo com o IFG.
- Após o término das disciplinas cursadas, o aluno especial deverá ter a situação de matrícula registrada como "Concluído". Como os alunos especiais não são vinculados a nenhum curso, isto caracteriza apenas o que o aluno especial já encerrou todas as disciplinas que estava cursando.

Índice

- 1 Orientações Gerais
- 2 Possibilidades de Matrículas de Alunos Especiais
 - 2.1 Programa de Mobilidade Estudantil entre IPES-GO
 - 2.2 Intercambistas de Cursos Técnicos e Superiores
 - 2.3 Alunos Especiais - Especialização e Mestrado
- 3 Matriculando Alunos Especiais no Q-Acadêmico
- 4 Inserindo Alunos Especiais em Diários
- 5 Finalizando o Vínculo de Matrícula de Alunos Especiais

Orientações Gerais

O sistema Q-Acadêmico, ainda, não prevê a matrícula de alunos especiais considerando os mesmos procedimentos dos alunos regulares. Seguem alguns problemas:

- Atualmente, os alunos especiais não podem ser matriculados em um curso do câmpus, pois estes alunos nunca terão uma situação final (evasão ou conclusão).
- Caso estes alunos sejam matriculados em um curso e câmpus, acarretará em prejuízo nos relatórios padrões do sistema Q-Acadêmico e nos procedimentos de extração de dados para o Censo da Educação, SISTEC, listagem e totalização do número de alunos regulares, entre outros. Isto deve-se a atual impossibilidade de separação dos alunos regulares e especiais.

O DAA/PROEN já solicitou a Qualidata (empresa proprietária do Q-Acadêmico) para a criação de um procedimento adequado para a matrícula de alunos especiais dentro do próprio câmpus.

Após consulta a Qualidata e visando a criação de um procedimento temporário/paleativo/padronizado para a matrícula de alunos especiais no sistema Q-Acadêmico, orientamos que:

- A matrícula de alunos especiais deve ser realizada no sistema acadêmico em um câmpus separado (assim como já acontece com alguns cursos da EaD). O aluno continua sendo do câmpus onde irá estudar, mesmo estando em outra área no sistema Q-Acadêmico por uma questão de isolamento (sem este isolamento, os alunos especiais - por não serem alunos regulares - prejudicaria os relatórios do Q-Acadêmico caso fosse inserido no câmpus em que de fato irá estudar).
- Os alunos especiais devem ser matriculados no Q-Acadêmico no Câmpus Virtual de EaD. Isto é uma conveniência, uma vez que todas as CoRAEs já possuem acesso a este câmpus virtual e isto não irá interferir na Gestão Acadêmica da EaD. O servidor da CoRAE deve entrar em contato com o DAA/PROEN (daa@ifg.edu.br) caso não tenha acesso ao Câmpus Virtual de EaD.
- Após gerar a matrícula (no Câmpus Virtual de EaD), os alunos poderão ser inseridos nos diários do câmpus em que irá estudar. O professor poderá realizar os lançamentos de notas e faltas normalmente, uma vez que os alunos especiais irão aparecer nos diários.
- A maioria dos relatórios do Q-Acadêmico não poderão ser utilizados para os alunos especiais (declarações, históricos, etc), pois estes para serem gerados, levam em considerações apenas condições/situações dos alunos regulares (isto está sendo resolvido pela Qualidata). Assim, os relatórios deverão ser criados conforme orientações e modelos abaixo.

Possibilidades de Matrículas de Alunos Especiais

Atualmente o IFG não recebe alunos de outras instituições de ensino para cursar disciplinas isoladas (técnico ou superior), pois não existe convênio com outras instituições que regulamenta esta prática.

Os alunos especiais e intercambista que o IFG têm recebido são descritos a seguir.

Programa de Mobilidade Estudantil entre IPES-GO

O Programa IPES-GO de Mobilidade Acadêmica é resultante de um Acordo de Cooperação celebrado entre as Instituições Públicas de Ensino Superior do Estado de Goiás (IPES-GO), com vistas a propiciar aos estudantes de graduação do IFG, IF Goiano, UEG e UFG, regularmente matriculados, a possibilidade de cursarem componentes curriculares, de seu curso, em instituição diferente da sua de origem por até dois semestres letivos consecutivos. Este programa funciona como um intercâmbio regional, pois o aluno deixa de cursar disciplinas na instituição de origem para cursar disciplinas na instituição de destino.

Veja mais informações em: <http://www.ifg.edu.br/proen/index.php/pmeips-go>

Intercambistas de Cursos Técnicos e Superiores

O IFG têm recebido alunos estrangeiros intercambistas graças a termos de cooperação firmado entre o IFG (através da Coordenação de Relações Internacionais) e outras organizações internacionais.

Alunos Especiais - Especialização e Mestrado

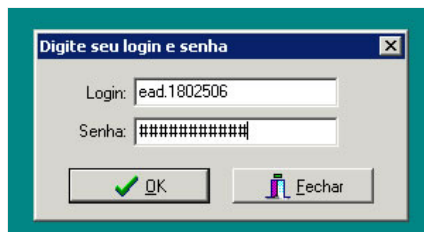
As coordenações dos programa de Pós-Graduação periodicamente abrem chamadas para seleção de alunos especiais, conforme previsto nos regulamentos acadêmicos da Pós-Graduação.

Matriculando Alunos Especiais no Q-Acadêmico

A matrícula de alunos especiais para todas as possibilidades acima seguem o mesmo procedimento.

Os alunos especiais devem ser matriculados no Q-Acadêmico no Câmpus Virtual de EaD. Isto é uma conveniência, uma vez que todas as CoRAEs já possuem acesso a este câmpus virtual e isto não irá interferir na Gestão Acadêmica da EaD. O servidor da CoRAE deve entrar em contato com o DAA/PROEN (daa@ifg.edu.br) caso não tenha acesso ao Câmpus Virtual de EaD.

Conforme imagem abaixo, o login utilizado para acessar o Câmpus Virtual tem o seguinte formado: ead.matricula. A senha é a mesma do e-mail institucional e demais sistemas do IFG.



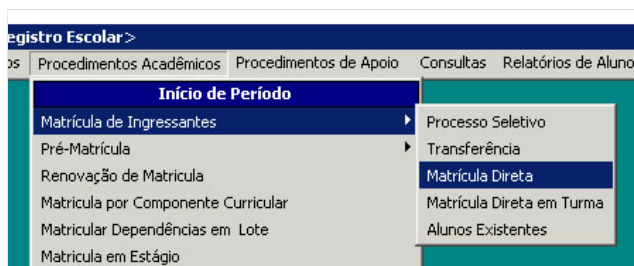
Digite seu login e senha

Login: ead.1802506

Senha: [mascada]

OK Fechar

No Câmpus Virtual, acesse: Aplicação > Registro Escolar > Procedimentos Acadêmicos > Matrícula de Ingressantes > Matrícula Direta.



Registro Escolar >

Procedimentos Acadêmicos | Procedimentos de Apoio | Consultas | Relatórios de Aluno

Início de Período

- Matrícula de Ingressantes
- Pré-Matrícula
- Renovação de Matrícula
- Matrícula por Componente Curricular
- Matricular Dependências em Lote
- Matrícula em Estágio

Processo Seletivo

Transferência

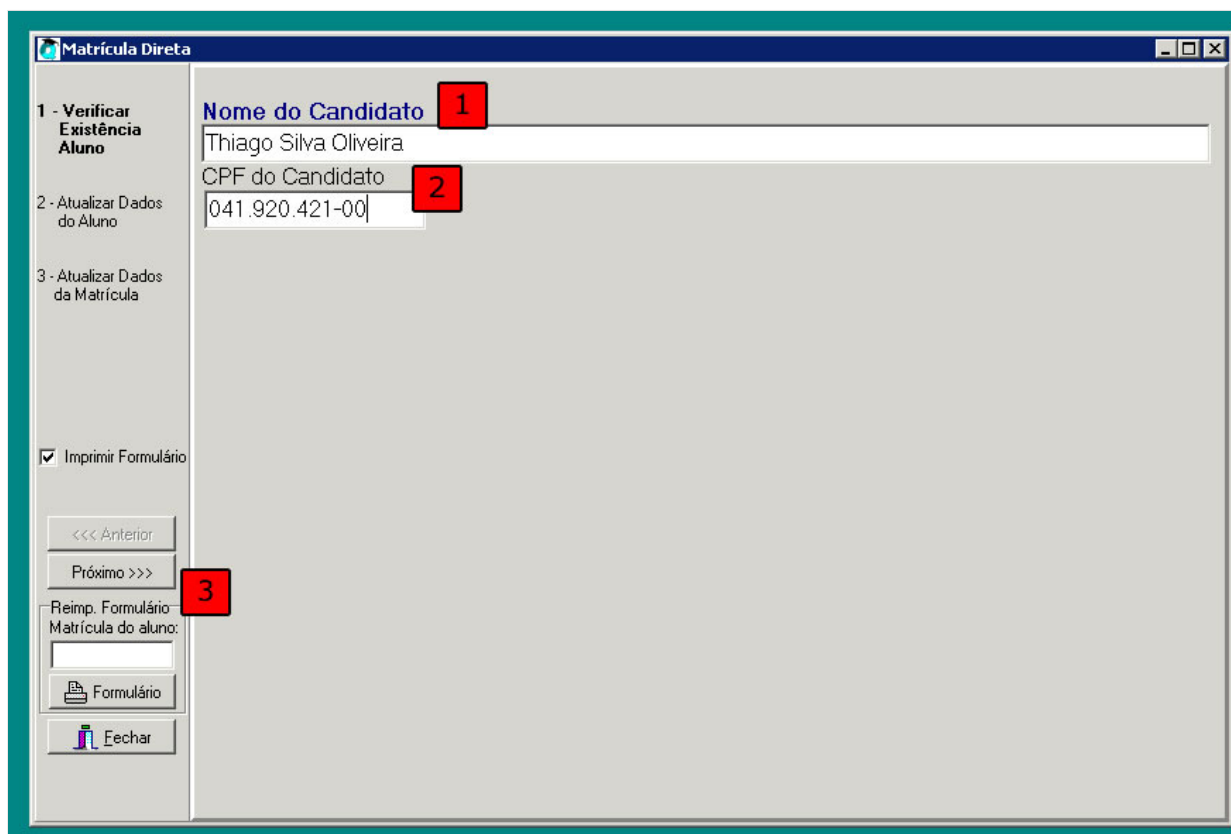
Matrícula Direta

Matrícula Direta em Turma

Alunos Existentes

Na janela de Matrícula Direta:

Digite o (1) nome e (2) CPF do aluno. Depois clique no (3) botão "Próximo".



Matrícula Direta

1 - Verificar Existência Aluno

Nome do Candidato 1

Thiago Silva Oliveira

CPF do Candidato 2

041.920.421-00

2 - Atualizar Dados do Aluno

3 - Atualizar Dados da Matrícula

Imprimir Formulário

<<< Anterior

Próximo >>> 3

Reimp. Formulário

Matrícula do aluno:

Formulário

Fechar

Ainda janela de Matrícula Direta, preencha:

- O (1) curso do aluno, conforme detalhado no quadro abaixo, (2) o tipo da reserva de vaga (não possui), (3) data da matrícula, (4) o turno predominante em que o aluno irá estudar, (5) a forma de ingresso ("Intercâmbio" para programas de mobilidade ou "Matrícula Especial" para alunos especiais da Pós-Graduação), (6) a matriz do aluno especial, (7) ano e (8) período letivo e (9) o período inicial.
- Por fim, anote o número de matrícula do aluno e clique no (10) botão "Concluir".

The screenshot shows the 'Matrícula Direta' form with the following fields and buttons highlighted with red boxes and numbers:

- 1:** Curso do Aluno (IPES.GO)
- 2:** Reserva de Vaga (Não possui)
- 3:** Atualizar Dados da Matrícula (button)
- 4:** Turno (Noturno)
- 5:** Forma de Ingresso (Intercâmbio)
- 6:** Matriz Curricular que o aluno irá cursar (Programa Ipes-go de Mobilidade Acadêmica (2016/1))
- 7:** Ano Letivo (2016)
- 8:** Período Letivo (2)
- 9:** Período Inicial (1)
- 10:** Concluir (button)

Para cada Possibilidades de Matrículas de Alunos Especiais, escolha o curso de acordo com o quadro abaixo.

CÓDIGO DO CURSO	ALUNO ESPECIAL
IPES.GO	Programa Ipes-go de Mobilidade Acadêmica
INT.TEC	Intercâmbio de Cursos Técnicos
INT.SUP	Intercâmbio de Cursos Superiores
ESP.POS	Alunos Especiais - Pós-graduação
ESP.MES	Alunos Especiais - Mestrado

Inserindo Alunos Especiais em Diários

Caso esteja logado em Câmpus Virtual de EaD, saia deste câmpus entre no câmpus onde o aluno irá estudar, clicando em: Aplicação > Logar-se Novamente, digitando a matrícula (sem ead) e a senha.

The screenshot shows the login form 'Digite seu login e senha' with the following fields and buttons:

- Login: 1802506
- Senha: #####
- Buttons: OK (with green checkmark), Fechar

Escolha o Ano e Período do diário onde o aluno especial deverá ser matriculado.

The screenshot shows the diary selection form with a red arrow pointing to the year and period dropdowns. The selected values are:

- Ano: 2016
- Período: 2
- Data: 18/08/2016
- Nome: RENAN RODRIGUES DE OLI
- Câmpus: Jataí

Para matricular o aluno especial no diário, acesse: Aplicação > Registro Escolar > Cadastros > Diários.

1. Digite o código do diário.
2. Clique no botão "Listar".
3. Selecione o registro do diário.
4. Clique no botão "Alterar".

Na janela de diários:

1. Clique na aba "Alunos".
2. Desmarque o período.
3. Desmarque o curso.
4. Digite a matrícula do aluno e pressione "Enter".
5. Selecione a opção "Permitir Alunos de Outras Instituições".
6. Clique no botão "Filtrar".
7. Selecione o aluno.

8. Clique no botão ">" para mover o registro selecionado e matricular o aluno no diário.

Finalizando o Vínculo de Matrícula de Alunos Especiais

Após o término das disciplinas cursadas, o aluno especial deverá ter a situação de matrícula registrada como "Concluído". Como os alunos especiais não são vinculados a nenhum curso, isto caracteriza apenas o que o aluno especial já encerrou todas as disciplinas que estava cursando.

O registro da situação final (Conclusão, Evasão ou Cancelamento) dos alunos regulares do IFG deve ser realizado por procedimentos acadêmicos específicos. Com exceção dos alunos especiais, a situação de matrícula dos alunos regulares nunca deve ser alterada pelo cadastro de matrícula.

Para finalizar o vínculo dos alunos especiais, acesse: Aplicação > Registro Escolar > Cadastro > Matrículas.

Após localizar o aluno, altere a situação de matrícula para "Concluído".

Disponível em "http://guiadaa.ifg.edu.br/mediawiki/index.php?title=Matrícula_de_Alunos_Especiais_e_Intercambistas&oldid=1871"

Categorias: Mobilidade Acadêmica | Matrícula de Alunos Especiais e Intercambista

- Esta página foi modificada pela última vez à(s) 15h45min de 27 de julho de 2017.
- Esta página foi acessada 212 vezes.